

Die wichtigsten Neuigkeiten HAPAK 2018 XE8.1

Neues Modul Datenschutz-Center mit

- Auswahl der Datenfelder für personenbezogene Daten
- Prüfen von Anlagedatum der Adressen und entsprechendes Ändern
- Erfüllung von Auskunftsbegehren von Adressen und den zugehörigen Ansprechpartnern, Mietern und Personal
- Fristgemäßes Löschen für Inhalte
- Fristgemäßes Löschen für Lohnstundenbuchungen Urlaub/Krank
- Adress-Datenbank codieren (einfache Verschlüsselung)
- Drucken von Adress-Historien
- Herstellererklärung der CSK Software GmbH
- Damit im Zusammenhang gibt es ein neues **Benutzerrecht** für Datenschutzverantwortliche. Nur diese Benutzer können mit dem Datenschutz-Center arbeiten.
- Unabhängig vom Benutzerrecht für Datenschutzverantwortliche besteht die Möglichkeit, in den **Adressen** eine Zusatz-Datenbank zu füllen mit Dokumenten des Kunden z.B. Einwilligungen, Auftragsdatenverarbeitungsverträge etc. Außerdem kann hier auch ein Auskunftsbegehren erfüllt werden. Eine Selektion von Datenfeldern ist allerdings nicht möglich. Dazu ist das Datenschutz-Center zu bemühen. Für diese Funktion wird das Benutzerrecht als Datenschutzverantwortlicher notwendig.

Dokumentbearbeitung

- Zusätzliche Funktionen für den PDF-Mailen sowie dem PDF-Speichern erweitern die Symbolleiste.



- Der Stapeldruck von Dokumenten wurde erweitert. So besteht hier die Möglichkeit, Dokumente nachträglich als Stapel auch in ein Archiv abzuspeichern oder als PDF in einen separaten Ordner abzulegen.

Stapeldruck von Dokumenten Maier [] [x]

Typ, der für den Stapeldruck auszuwählenden Dokumentes

<input type="radio"/> Angebot	<input type="radio"/> Einzelauswahl
<input type="radio"/> Auftragsbestätigung	<input checked="" type="radio"/> Mehrfachauswahl
<input checked="" type="radio"/> Rechnung	<input type="radio"/> Auswahl über Filter
<input type="radio"/> Gutschrift	
<input type="radio"/> Lieferschein	<input type="button" value="Hinzufügen"/>
<input type="radio"/> Freie Dokumente	
<input type="radio"/> Bestellung	

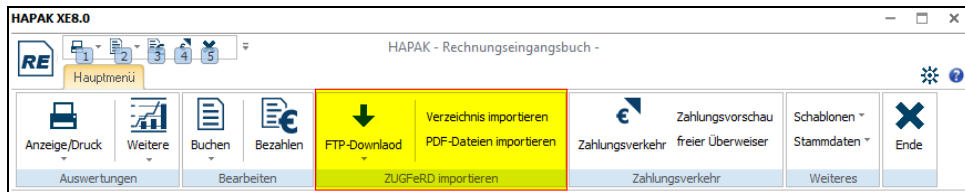
Rechnungen und Gutschriften in RA übernehmen	<input type="text" value="ja alle"/>
Angebote im digitalen Archiv speichern	<input type="text" value="ja"/>
Freie Dokumente im digitalen Archiv speichern	<input type="text" value="ja"/>

Rechnung 00254/18 (1. Abschlagsrechnung zu Auftragsbestätigung 00021/18) - TAR
 Rechnung 00255/18 (2. Abschlagsrechnung zu Auftragsbestätigung 00021/18) - TAR
 Rechnung 00256/18 (Schlussrechnung zu Auftragsbestätigung 00021/18) - TAR

Zusätzlich können Sie Optionen für den Umgang mit Rechnungen und Gutschriften sowie Angeboten und Freien Dokumenten hier einstellen.

Rechnungseingang

- Die ZUGFeRD-Funktionalität wurde weiter ausgebaut. So können Sie mehrere Eingangrechnungen, die Ihnen der Lieferant in seinem Portal zum Download bereitstellt, als Stapel downloaden, um sie dann im Rechnungseingang zu verbuchen.
- Außerdem können Sie Dokumente eines Verzeichnisses/Ordners oder einzelne PDF-Dateien importieren.



Diese Funktionen sind auch im Programm Finanz verfügbar.

Adressen

- Eine zweite E-Mail-Adresse steht nun für E-Rechnungsempfänger unter dem Reiter Kundendaten zur Verfügung. Ist hier eine Mail-Adresse hinterlegt, werden elektronische Rechnungen an diese Adresse versendet, andernfalls an die Standard-E-Mail-Adresse.

The screenshot shows the 'Kundendaten' (Customer Data) tab in the HAPAK software. The search criteria are 'Iextsuche: csk' and 'Suchbegriff: MUSTERMANN'. The 'e-Mail E-Rech' field is highlighted in yellow and contains the email address 'rechnung@mustermann.de'. Other fields include 'Rabatt: 0,00 %', 'Skonto: 0,00 %', 'Preis-Gr: Preis 1', 'Zahlungsart: Rechnung', 'Zahlungsziel: 0 Tage', 'Entfernung: 0 km = Fahrzone A', 'Landeskennung/\$13b: Inland', and 'UST-IdNr'. There are also checkboxes for 'E-Rechnung', 'Brutto-Fakt.', and 'gewerblich'.

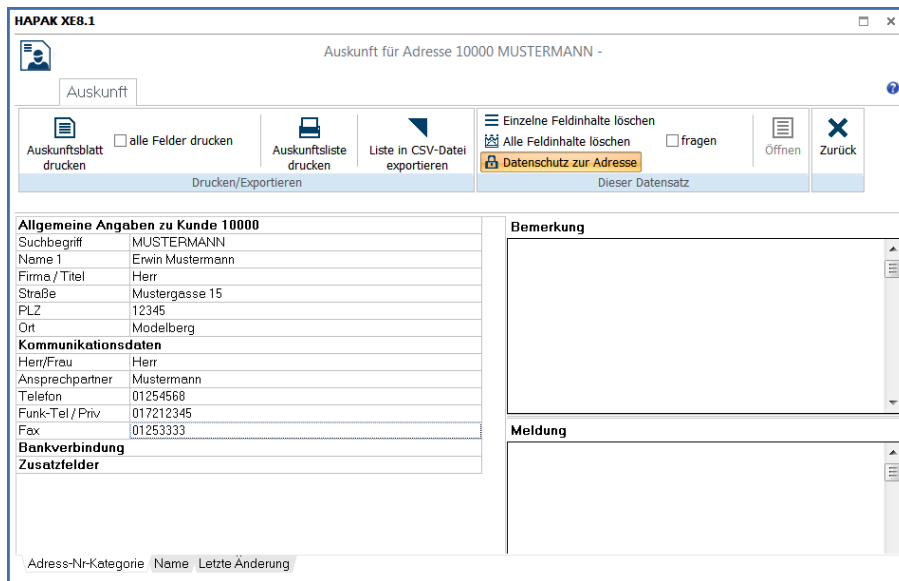
Diese Funktion unterstützt auch die Ausgabe an den gotomaxx-PDF-Mailer.

- Datenschutzzinformationen. Hier können Datenschutzzinformationen hinterlegt werden.

The screenshot shows the 'Datenschutz' (Data Protection) tab in the HAPAK software. The 'AV-Vertrag' (Data Processing Agreement) is highlighted in yellow. Other fields include 'Typ: AV-Vertrag', 'Zusatz 1', 'Zusatz 2', 'Datum: 01.08.2018', and 'Datei: Das Original.docx'. There are buttons for 'Neu', 'Ändern', 'Löschen', 'Zurück', and 'Datei öffnen'.

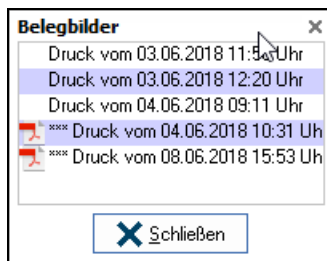
z.B. Datenschutzvereinbarungen zu dieser Adresse

- Auskunft gemäß DSGVO



Rechnungsbuch

- Fremdrechnungen/-gutschriften, die Sie über das kleine Dreieck bei Bearbeiten erfasst haben, können nun auch storniert werden.
- Ausgangsrechnungen haben jetzt auch die Möglichkeit zur Anzeige des Belegbildes.



- Bei Korrekturen und Änderungen können alte Belegbilder für den Export über DATEV-XML über die rechte Maustaste auf einem Eintrag aus dieser Liste entfernt werden.

DATEV XML-Schnittstelle

- Mit dieser Schnittstelle wird der Dienst „DATEV Unternehmen online“ erweitert. Es können nun die Buchungssätze und die dazugehörigen Belegbilder an das DATEV-Steuerbüro übertragen werden. Diese Schnittstelle gilt für Rechnungseingang, Rechnungsausgang und Kassenbuch.

Einstellungen CSK X

Allgemein | Rechnungsausgang | Rechnungseingang | Kasse | Laufende GV's | Zahlungsverkehr | Konten

Diese Einstellungen gelten für alle Finanz - Module. Die speziellen Einstellungen für Kasse, Rechnungsausgang und Rechnungseingang befinden sich auf den jeweiligen Registerkarten.

Geschäftsjahr beginnt im Monat **Januar**

Vorgabe für den angezeigten Zeitraum
 Welcher Zeitraum soll beim Starten der Bearbeitungsmasken eingestellt werden?
 Zeitraum **akt. Geschäftsjahr / Monat**

Wenn Buchung außerhalb des Zeitraumes liegt ...
 trotzdem speichern
 fragen, ob speichern
 Buchung ablehnen

Weiteres ...
 Erfassungsdatum beim Buchen einblenden
 Adressen beim Buchen über Suchbegriff auswählen
 Summen bei Anzeige/Druck sofort anzeigen
 Perioden - Auswahl unabhängig vom Geschäftsjahr
 Vornullen bei Sachkonten automatisch entfernen
 beim Bearbeiten auf letzten Datensatz springen

in den Browsern farbig darstellen ...
 stornierte Buchungen
 Gutschriften im Rechnungseingang
 Gutschriften im Rechnungsausgang
 gesplittete Buchungen
 Split - Buchungen

Zahlungen
 Zahlungen über das Kassenbuch
 Nachlässe / Minderungen
 vorgemerkte Zahlungen

Bankeinzug beim Bezahlen / Überweisen
 Bankeinzug beim Bearbeiten / Drucken

DATEV-Kompatibilität
 nur DATEV - konforme Belegnummern zulassen
 nur DATEV-KNE - konforme Belegnummern zulassen

DATEV online (DUO oder XML)

Offene Posten mit Fälligkeit vor dem **31.12.2017** aus OP-Auswertungen und neuem Zahlungsverkehr ausschließen

Speichern Abbrechen

Beachten Sie hierbei auch die Optionen:

Belegbilder für DATEV Unternehmen online bereitstellen CSK X

Bereitstellung für DATEV Unternehmen online aktivieren

Bereitstellung erfolgt ...
 einzeln sofort über Unternehmen online
 gesammelt über die XML-Schnittstelle

Sie nutzen im Fibu-Export die DATEV XML-Schnittstelle online. Dort geben Sie die Belege gesammelt (z.B. monatsweise) aus. Damit dies funktioniert, müssen Sie hier festlegen, welche Belegbilder für den späteren Export bereitgestellt werden sollen.

Belegbilder bereitstellen für ...
 Eingangsbelege von Lieferanten
 Ausgangsbelege auch bei Ausgangsbelegen fragen
 Kasse 1600 Kasse
 Kasse 1610 Nebenkasse 1
 Kasse 1620 Nebenkasse 2

Bitte beachten Sie, dass die DATEV XML-Schnittstelle online keine Übertragung von freien Zahlungen erlaubt. Diese müssen wie bisher über die CSV-Schnittstelle (ohne Belegbilder) an DATEV übertragen werden.

Hinweis: Bei Ausgangsrechnungen ist diese Funktion an die Übergabe an das Rechnungsbuch gebunden.

Datenservice

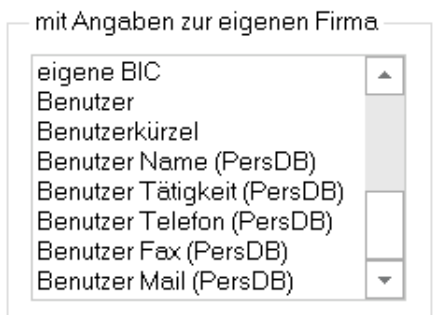
- Das Löschen von Rechnungen ist unterbunden.

UGL-Schnittstelle

- Es steht nun ein „passiver Modus“ bei UGL-FTP-Transfer zur Verfügung.

Textverarbeitung

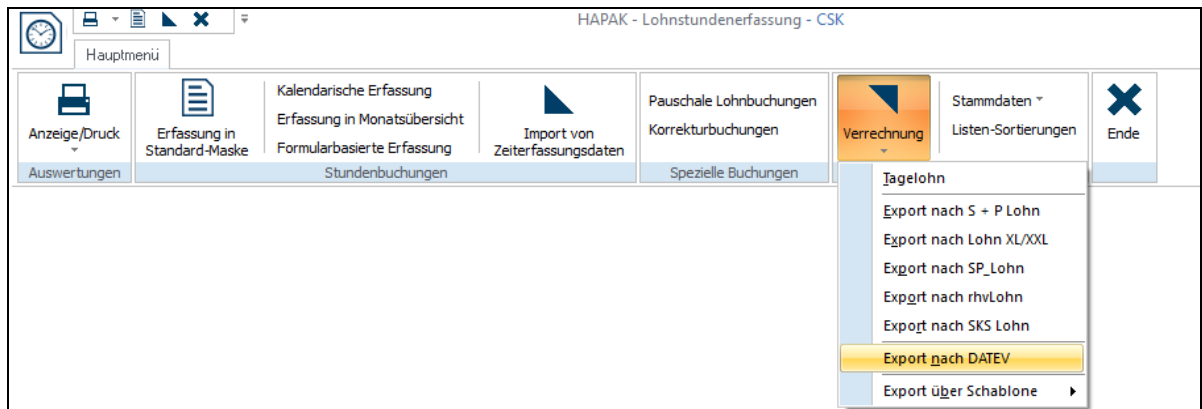
- Es stehen zusätzliche Datenfelder zum Einfügen über die rechte Maustaste zur Verfügung. Unter anderem sind das Angaben zur eigenen Firma (z.B. IBAN und BIC) sowie Datenfelder des aktuellen Benutzers aus der Personal-Datenbank.



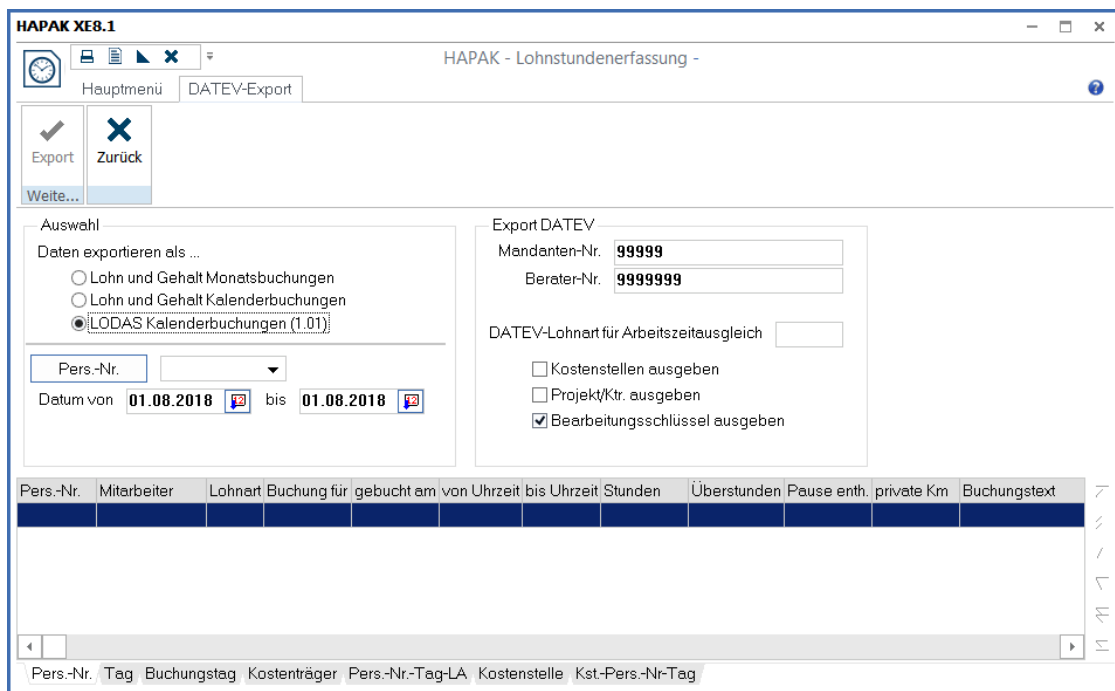
Diese Felder stehen auch in Floskeln und Mailtexten der Dokumentbearbeitung zur Verfügung.

Lohnstundenerfassung Export an LODAS (DATEV)

- Die Daten aus der Lohnstundenerfassung können an DATEV - LODAS übergeben werden.

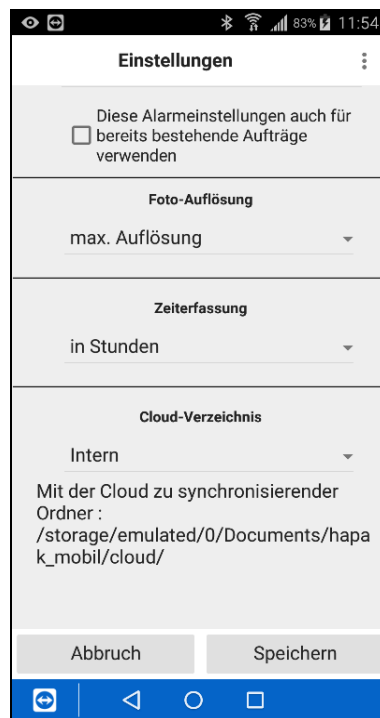


Beachten Sie dabei die Optionen und das Abgleichen der Lohnarten:



Mobiler Arbeitsauftrag für Android

- Projekt-Foto und Projektdokumente werden unterstützt



- Einstellungen wurden erweitert für
 - Foto-Auflösung
 - Zeiterfassung in Stunden oder Minuten
 - Cloudeinstellungen
- Über eine Cloudanbindung werden Dokumente nicht mehr per Mail übertragen, sondern über den konfigurierbaren Cloud-Service.
- Für die Sicherstellung des Datenschutzes wurde die Datenbank auf dem mobilen Gerät verschlüsselt.

Freischaltung von HAPAK

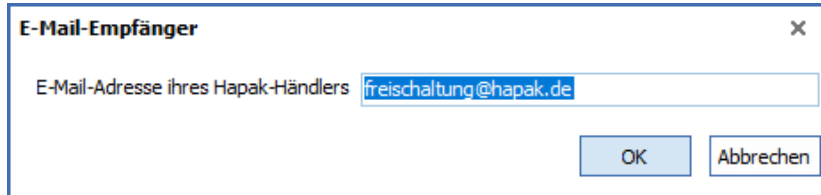
- Die Freischaltungen können Sie ab der Version XE8.1 nun auch als Mail übertragen.

Arbeitsplatz-Nr	Benutzer
<input type="text" value="1"/>	<input type="text" value="DesktopUwe"/>
CSK-Kunden-Nr	<input type="text" value="10000"/>
<input checked="" type="radio"/> Bestellung <input type="radio"/> Testfreischaltung <input type="radio"/> erneute Freischaltung <input type="radio"/> Update	<input type="button" value="Vorschau"/> <input type="button" value="Drucken"/> <input type="button" value="E-Mail"/>
Bemerkung	
<input type="text"/>	

Zu beachten:

Funktioniert nur, wenn die Felder
 * Arbeitsplatznummer
 * Benutzer
 * CSK-Kunden-Nr.
 ausgefüllt sind.

Über die rechte Maustaste auf diesen Mailbutton können sie die voreingestellte E-Mail-Adresse (freischaltung@hapak.de) an die Mail-Adresse Ihres Fachhändlers anpassen.



E-Mail-Empfänger X

E-Mail-Adresse ihres Hapak-Händlers

OK Abbrechen

Viel Erfolg wünscht

Ihr CSK-Team